

# Kaiko-Kuumasaumaustesti

## KUUMASAUMAAJAT

**Kuumasaumaajan toimintakunnon ”paperisaumaustesti”, täyttää DIN EN ISO11607-2 vaatimukset.**


### Toiminta

Laita saumaustesti kuvan mukaisesti pussin sisälle ja saumaa se kuumasaumaajalla. Tarkastele saumaa visuaalisesti tulkintaohjeen avulla.

Testitulokset voidaan arkistoida dokumentointikansioon riippuen saumauslaitteen ominaisuuksista.

Testin saumakohdan värimuutos näkyy saumatussa saumassa, sen avulla testin tulkinta on helppoa.

Testissä käytetty väriaine on vaaratonta ja testi voidaan hävittää paperijätteenä. 1 Pakkaus sisältää 100 kpl.



*Kuumasaumaustesti*

Helppokäyttöinen

Selkeä tulkinta

Arkistoitavissa

Ekologinen

Turvallisuutta pakkaamiseen


Saumassa tulee näkyä seuraavat tiedot:

- Lämpötila
- Saumauspaine
- Saumausnopeus
- Saumaajan tiedot
- Päivämäärä
- Allekirjoitus (jälkikäteen kirjoitettuna)

Riippuen saumauslaitteen ominaisuuksista tiedot joko tulostetaan suoraan pussiin tai kirjoitetaan testiin käsin.

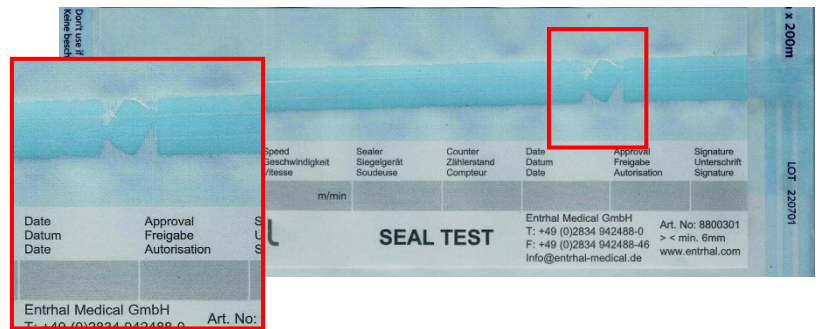
## Ehjä, onnistunut saumaus

Sauma on leveydeltään vähintään 6 mm.  
Saumaustulos hyväksytty.



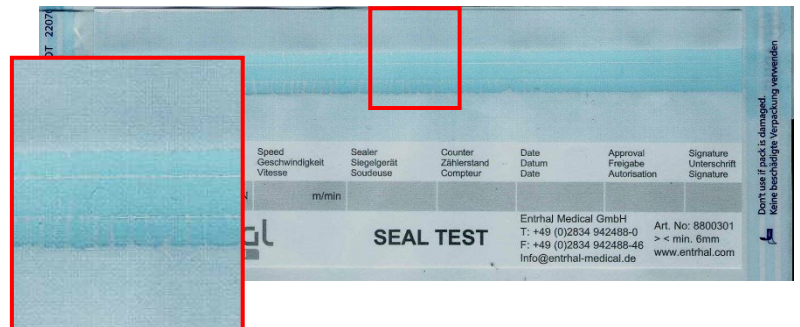
## Jaksottainen virhe

Saumassa on jaksottainen virhe.  
Todennäköisesti esim. pieni pala pakkausmateriaalia on kuljetushihnojen välissä.



## Sauman reunat epäsäännölliset

Liian alhainen saumaspaine tai lämpötila.



## Saumassa pystysuunnassa reikiä

Kyseinen virhe voi ilmetä laskospussi laskoksen kohdalla.

Myös jos joku instrumentin kärki joutuu kuljetushihnojen väliin, niin tuloksena voi olla kyseinen virhe

Joku saumaajan laakereista on kulunut => kuljetushihnat kulkevat eri vauhtia.

